

iShares NASDAQ 100 UCITS ETF

Fonds-Fakten

ISIN: IE00B53SZB19

Fondswährung: USD
NAV: 864,58 USD

Auflagedatum:
26. Januar 2010

KVG:
BlackRock Asset Management Ireland Limited

Anlageziel

Anlageziel des Fonds ist es, seinen Referenzindex möglichst kosteneffizient und präzise nachzubilden. Der Index misst die Wertentwicklung von 100 der größten an der NASDAQ notierten US- und internationalen Unternehmen, die nicht im Finanzsektor tätig sind und nach Größen- und Liquiditätskriterien ausgewählt werden. Der Index ist nach Marktkapitalisierung gewichtet. Die Marktkapitalisierung ist der Aktienkurs eines Unternehmens, multipliziert mit der Anzahl der ausgegebenen Aktien. Die Anteilklasse wird über den Fonds passiv verwaltet und strebt an, soweit dies möglich und machbar ist, in Eigenkapitalinstrumente (z. B. Aktien) zu investieren, aus denen sich der Index zusammensetzt.

Gebühren

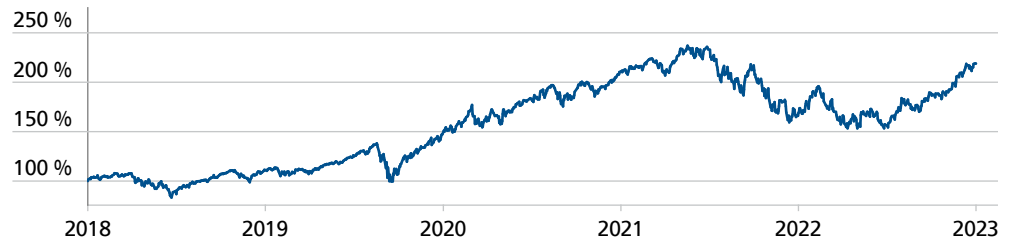
Laufende Kosten nach KID:
0,33 % (31.05.2023)

Fondsabhängige
Überschussbeteiligung: keiner

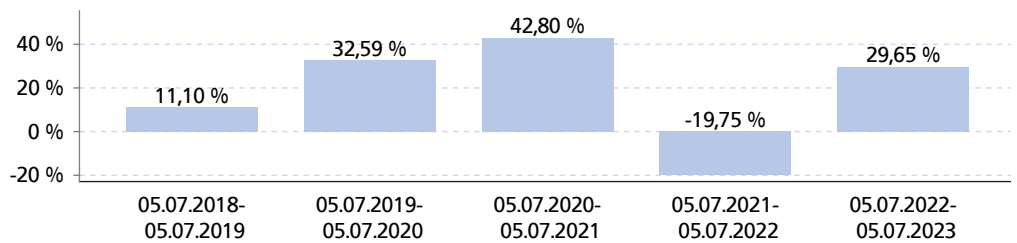
Laufende Kosten nach
Überschussbeteiligung: 0,33 %

Ausgabeaufschlag:
Wenn Sie den Fonds im Rahmen einer VOLKSWOHL BUND Versicherung kaufen, zahlen Sie keinen Ausgabeaufschlag.

Indexierte Wertentwicklung (05.07.2023)



Wertentwicklung pro Kalenderjahr (05.07.2023)



Performance (05.07.2023)

| | 3 Monate | 1 Jahr | 3 Jahre | 5 Jahre | 10 Jahre |
|------------|----------|---------|---------|----------|----------|
| Fonds | 17,35 % | 29,65 % | 48,57 % | 118,86 % | 443,34 % |
| Fonds p.a. | | | 14,11 % | 16,95 % | 18,43 % |

Kennzahlen (05.07.2023)

| | 1 Jahr | 3 Jahre | 5 Jahre | 10 Jahre | seit Auflage |
|--------------|--------|---------|---------|----------|--------------|
| Volatilität | 0,26 % | 25,10 % | 26,47 % | 21,57 % | 20,96 % |
| Sharpe Ratio | 1,15 % | 0,55 % | 0,65 % | 0,86 % | 0,85 % |

Top Anlageklasse

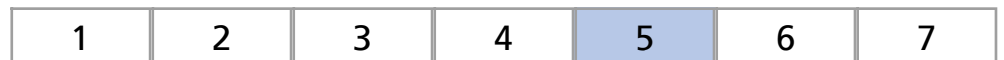
| | |
|--------|---------|
| Aktien | 99,79 % |
| Kasse | 0,21 % |

Top Positionen

| | |
|---------------------|---------|
| Microsoft Corp. | 13,21 % |
| Apple Inc. | 12,24 % |
| Amazon.com | 6,70 % |
| Nvidia Corp. | 6,58 % |
| Meta Platforms Inc. | 4,15 % |

Risiko- & Ertragsprofil*

← geringeres Risiko → höheres Risiko →
← potentiell geringerer Ertrag → potentiell höherer Ertrag →



*Gemäß des Basisinformationsblattes (KID) vom 31.05.2023

Rechtliche Hinweise

Alleinige Grundlage für den Kauf von Wertpapieren sind nur die aktuellen Verkaufsunterlagen (Basisinformationsblatt (KID), Verkaufsprospekt, Jahresbericht und der Halbjahresbericht) zu den jeweiligen Investmentfonds.